


火炉喷嘴



▶ 特长

- 以控制回流压力可作广范围的流量调整。
- 全流量域平均的喷雾。

▶ 用途

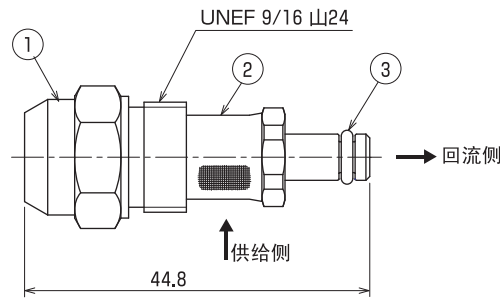
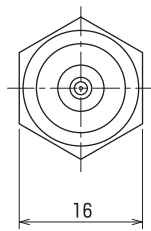
- 石油热水器等的燃烧用。
- 加湿、温调。
- 药液喷雾。

▶ 材质

- 主要部：不锈钢
- 喷嘴本体：黄铜
- O形环：橡胶

形状·尺寸

● BN型



编号	零件名
1	喷嘴本体
2	沪 钢
3	O 形 环

重量(g) 30

● 订购时，请注明喷嘴型号：

BN 3.0 — 6.0
 灯油流量 (L/h) 喷射角度

● 标准型 型号表

供给压力：0.7 MPa

型 式	型 号	灯油流量 (L/h)	喷射角度
BN	3.0-60	3.0	60°
	3.0-80	3.0	80°
	3.6-60	3.6	60°
	3.6-80	3.6	80°
	4.2-60	4.2	60°
	4.2-80	4.2	80°
	4.8-60	4.8	60°
	4.8-80	4.8	80°
	5.4-60	5.4	60°
	5.4-80	5.4	80°
	6.0-60	6.0	60°
	6.0-80	6.0	80°

- ※ 流量是回流侧全关时的最大喷射流量。
- 喷射角度是回流侧全关时以水喷射时的角度。

● 性能资料

特性曲线

